

# Situazione Tirocini L39 – 1

## Valutazione con codici priorità prima di assegnazioni

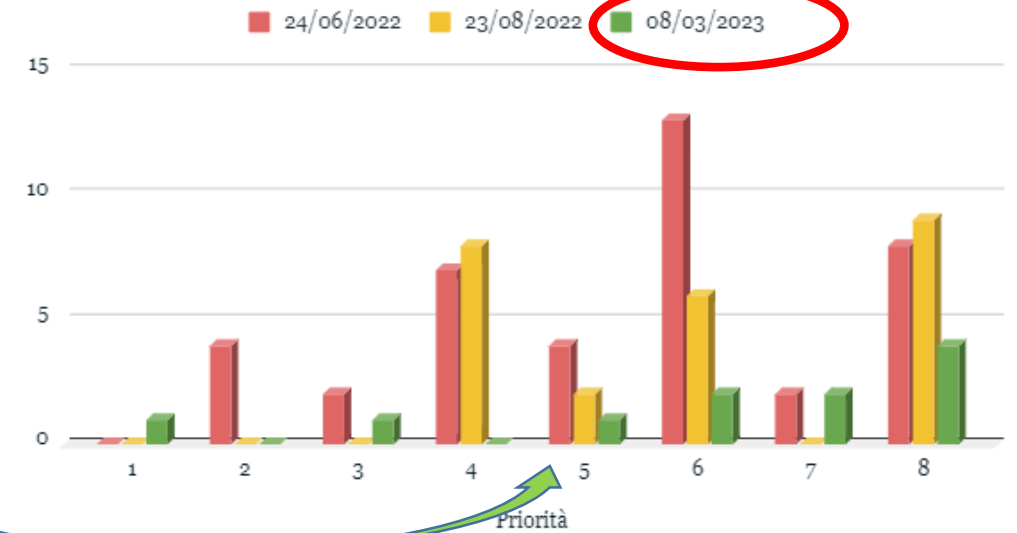
*Il caso in priorità 1, la più critica, corrisponde a 1 studentessa lavoratrice, che ad ago 2022 ha rifiutato l'assegnazione a Porto Torres postponendo il tirocinio, per sua scelta, a giugno 2023*

Note	Priorità	nr stud		
		24/06/2022	23/08/2022	08/03/2023
0 esami + entrambi i tirocini da fare	1	0	0	1
Tirocinio 3 + 0 esami	2	4	0	0
1 esame + entrambi i tirocini da fare	3	2	0	1
Tirocinio 3 + 1 esame	4	7	8	0
2 esami + entrambi i tirocini da fare	5	4	2	1
Tirocinio 3 + 2 esami	6	13	6	2
3 esami + entrambi i tirocini da fare	7	2	0	2
Tirocinio 3 + 3 esami	8	8	9	4

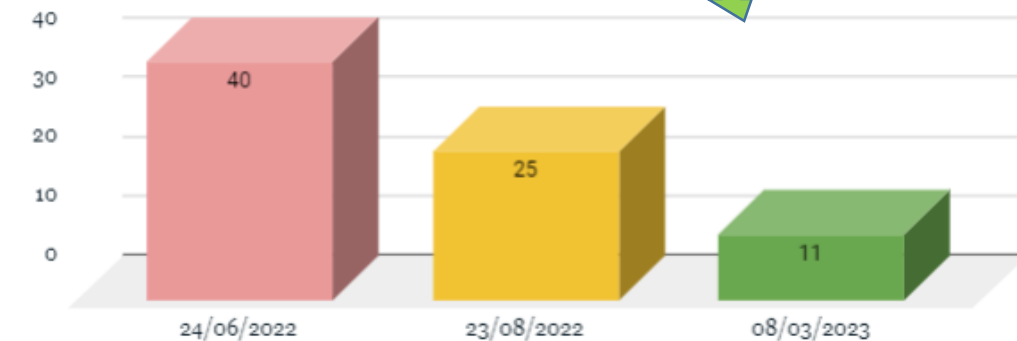
A partire da giugno 22 fino a marzo 23 è evidente la progressiva e netta riduzione del numero degli studenti associati alle priorità con livello più critico (da 1 (massima criticità) a 8)

	24/06/2022	23/08/2022	08/03/2023
Totale top 8	40	25	11
		-38%	-73%

Andamento Nr Studenti per fasce Priorità



nr studenti in top 8 priorità



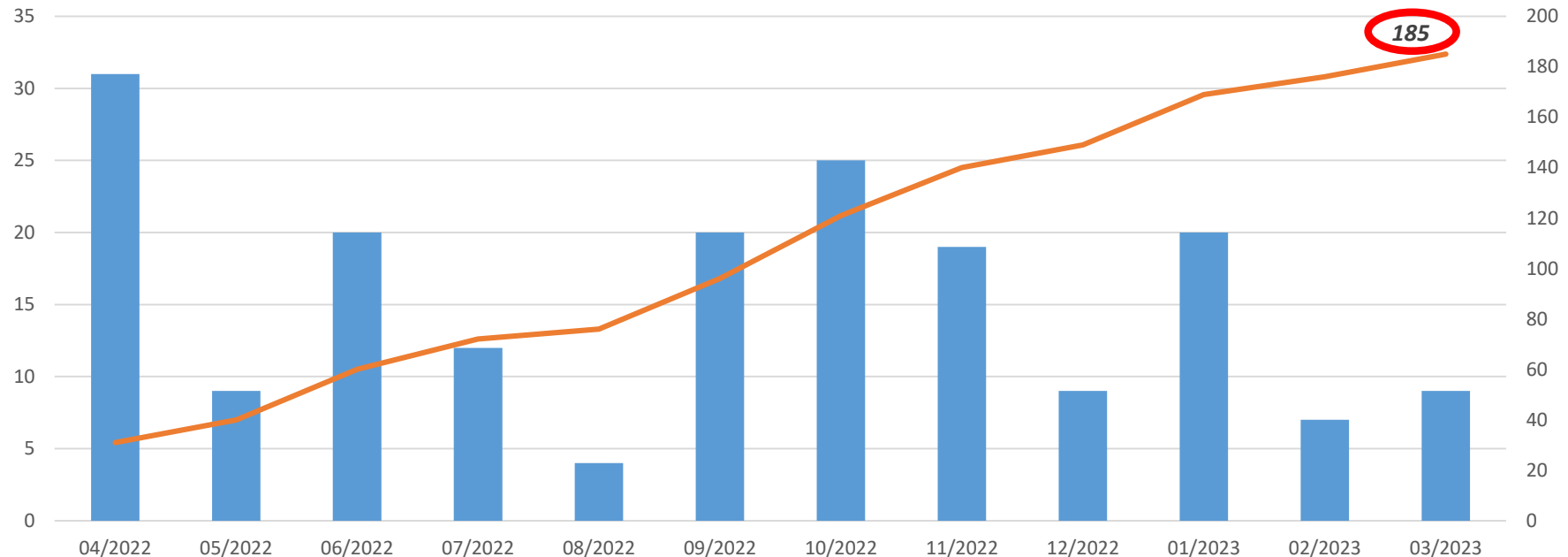
# Situazione Tirocini L39 – 2

## Tirocini Superati (e registrati sul libretto)

Totale Tirocini superati (da Appelli 2022)		
	TIROCINIO PROFESSIONALE II	102
	TIROCINIO PROFESSIONALE III	74
		<b>Totale 2022</b>
		<b>176</b>
		Media mese
		14,7
Totale Tirocini superati (da Appelli 2023 - appelli fino al 1 marzo 2023)		
	TIROCINIO PROFESSIONALE II	11
	TIROCINIO PROFESSIONALE III	11
		<b>Totale 2023</b>
		<b>22</b>
		Media mese
		11,0

# Situazione Tirocini L39 – 3 Inserimenti

Nr inserimenti YTD (apr 22 - mar 23)  
(ord per data di compilazione form studente)



Totale Tirocini superati (Tir 2 + Tir 3)  
a.s. 2022 : **176**  
a.s. 2023 ad oggi: 22

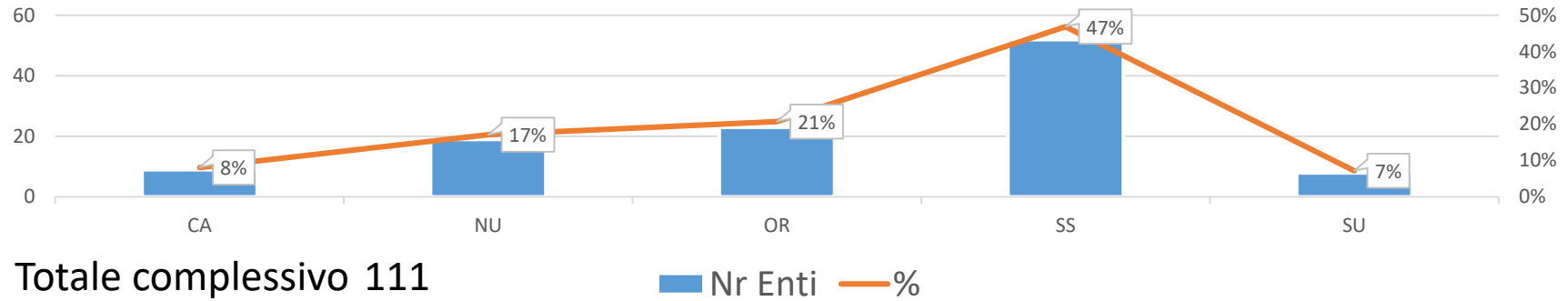
Nel 2022, iscritti in corso al 2° + 3° anno: **112**

Il numero dei tirocini superati nel 2022 e degli inserimenti negli ultimi 12 mesi, è nettamente superiore alla coorte di iscritti regolari al 2° e 3° anno. Ciò comprova un significativo smaltimento delle code di studenti in attesa di assegnazione di tirocinio, createsi in conseguenza del blocco dei tirocini dovuto alla pandemia Covid-19

# Situazione Tirocini L39 – 4

## Enti Attivi

Enti Attivi \* nel 2022/23  
 (\*) almeno 1 inserimento



- Il numero e la % di distribuzione sul territorio degli enti ospitanti attivi nel 2022, sono in buona corrispondenza con la provenienza degli iscritti complessivi in L39.
- Il lieve sottodimensionamento rispetto agli iscritti sulla provincia di SS è fisiologico; è comunque supportato dagli enti nelle province limitrofe (OR e NU)

Iscritti L39 2022 (IC+FC)

